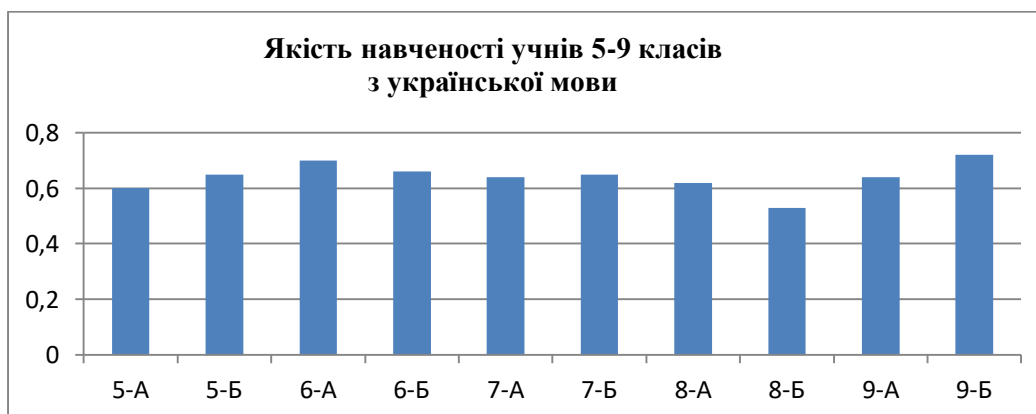


Моніторинг успішності учасників освітнього процесу за навчальними предметами

у 2023-2024 н.р.

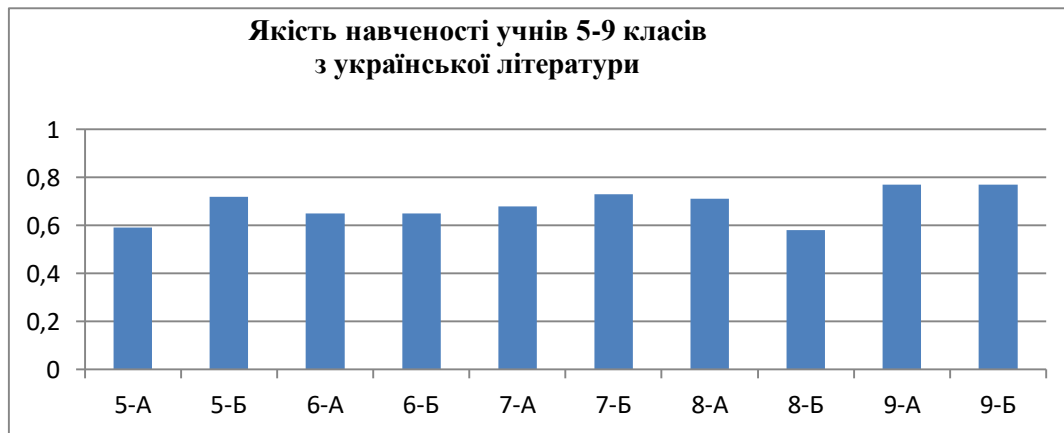
Українська мова

Учитель	Клас	Кількість оцінок за рівнями досягнень								Середній бал	Якість знань, %	Кваліметричний показник
		П.р.	%	С.р.	%	Д.р.	%	В.р.	%			
Мерефа С.І.	5-А	0	0	5	29.41	12	70.59	0	0	7.18	70.59	0.6
Фісак І.В.	5-Б	0	0	7	29.17	12	50	5	20.83	7.75	70.83	0.65
Давиденко Н.М.	6-А І група	0	0	0	0	5	38.46	8	61.54	9.15	100	0.76
Фісак І.В.	6-А ІІ група	0	0	4	26.67	7	46.67	4	26.67	7.67	73.33	0.64
Мерефа С.І.	6-Б І група	0	0	5	35.71	8	57.14	1	7.14	7.14	64.29	0.6
Давиденко Н.М.	6-Б ІІ група	0	0	1	6.67	9	60	5	33.33	8.53	93.33	0.71
Фісак І.В.	7-А І група	0	0	5	33.33	6	40	4	26.67	7.87	66.67	0.66
Войтенко О.О.	7-А ІІ група	0	0	3	21.43	9	64.29	2	14.29	7.36	78.57	0.61
Давиденко Н.М.	7-Б І група	0	0	2	13.33	11	73.33	2	13.33	8	86.67	0.67
Войтенко О.О.	7-Б ІІ група	0	0	4	28.57	9	64.29	1	7.14	7.57	71.43	0.63
Войтенко О.О.	8-А І група	0	0	2	13.33	9	60	4	26.67	8.33	86.67	0.69
Мерефа С.І.	8-А ІІ група	0	0	7	50	7	50	0	0	6.64	50	0.55
Войтенко О.О.	8-Б	0	0	13	61.9	6	28.57	2	9.52	6.38	38.1	0.53
Бутко І.С.	9-А І група	0	0	4	25	8	50	4	25	7.94	75	0.66
Мерефа С.І.	9-А ІІ група	0	0	4	26.67	11	73.33	0	0	7.4	73.33	0.62
Давиденко Н.М.	9-Б І група	0	0	0	0	6	42.86	8	57.14	9.36	100	0.78
Войтенко О.О.	9-Б ІІ група	0	0	2	11.76	14	82.35	1	5.88	7.76	88.24	0.65
Середній показник			0		24.29		55.99					0.65



## Українська література

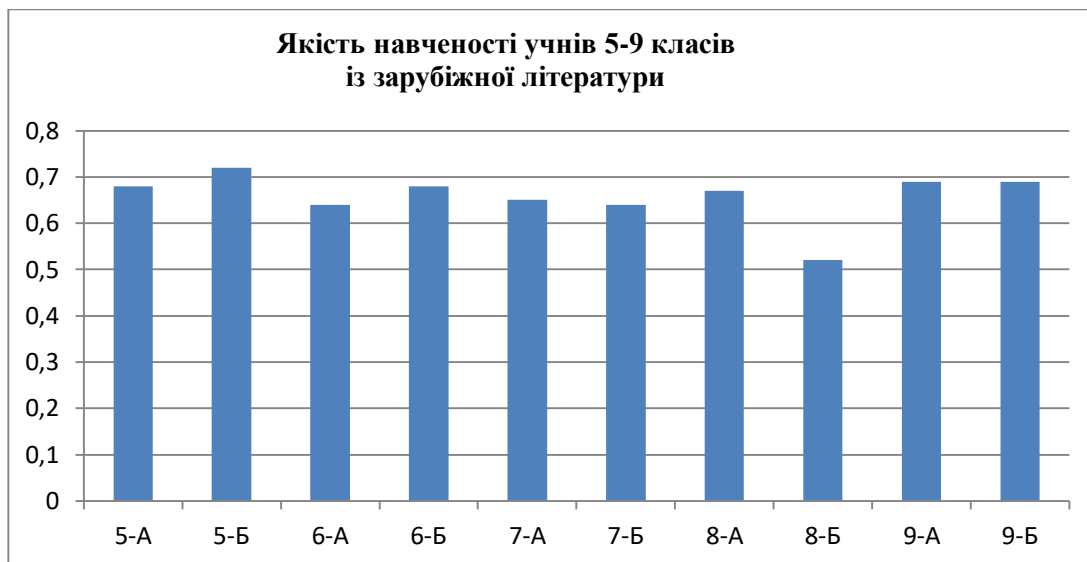
Учитель	Клас	Кількість оцінок за рівнями досягнень								Середній бал	Якість знань, %	Кваліметричний показник
		П.р.	%	С.р.	%	Д.р.	%	В.р.	%			
Мерефа С.І.	5-А	0	0	5	29.41	12	70.59	0	0	7.12	70.59	0.59
Фісак І.В.	5-Б	0	0	4	16.67	10	41.67	10	41.67	8.58	83.33	0.72
Фісак І.В.	6-А	1	3.45	6	20.69	12	41.38	10	34.48	7.79	75.86	0.65
Мерефа С.І.	6-Б	0	0	7	24.14	16	55.17	6	20.69	7.76	75.86	0.65
Фісак І.В.	7-А	0	0	8	27.59	13	44.83	8	27.59	8.1	72.41	0.68
Давиденко Н.М.	7-Б	0	0	2	6.9	14	48.28	13	44.83	8.72	93.1	0.73
Войтенко О.О.	8-А	0	0	1	3.45	21	72.41	7	24.14	8.48	96.55	0.71
Войтенко О.О.	8-Б	0	0	11	52.38	8	38.1	2	9.52	7	47.62	0.58
Мерефа С.І.	9-А	0	0	1	3.23	18	58.06	12	38.71	9.23	96.77	0.77
Давиденко Н.М.	9-Б	0	0	1	3.23	18	58.06	12	38.71	9.23	96.77	0.77
Середній показник			0									0.65



## Зарубіжна література

Учитель	Клас	Кількість оцінок за рівнями досягнень								Середній бал	Якість знань, %	Кваліметричний показник
		П.р.	%	С.р.	%	Д.р.	%	В.р.	%			
Фісак І.В.	5-А	0	0	4	23.53	9	52.94	4	23.53	8.12	76.47	0.68
Фісак І.В.	5-Б	0	0	4	16.67	10	41.67	10	41.67	8.58	83.33	0.72
Фісак І.В.	6-А	2	6.9	6	20.69	13	44.83	8	27.59	7.72	72.41	0.64
Фісак І.В.	6-Б	0	0	8	27.59	9	31.03	12	41.38	8.17	72.41	0.68
Сорочан Я.С.	7-А	0	0	8	27.59	15	51.72	6	20.69	7.76	72.41	0.65
Сорочан Я.С.	7-Б	0	0	6	20.69	18	62.07	5	17.24	7.69	79.31	0.64
Сорочан Я.С.	8-А	0	0	4	13.79	18	62.07	7	24.14	8.07	86.21	0.67
Сорочан Я.С.	8-Б	0	0	11	52.38	8	38.1	2	9.52	6.19	47.62	0.52

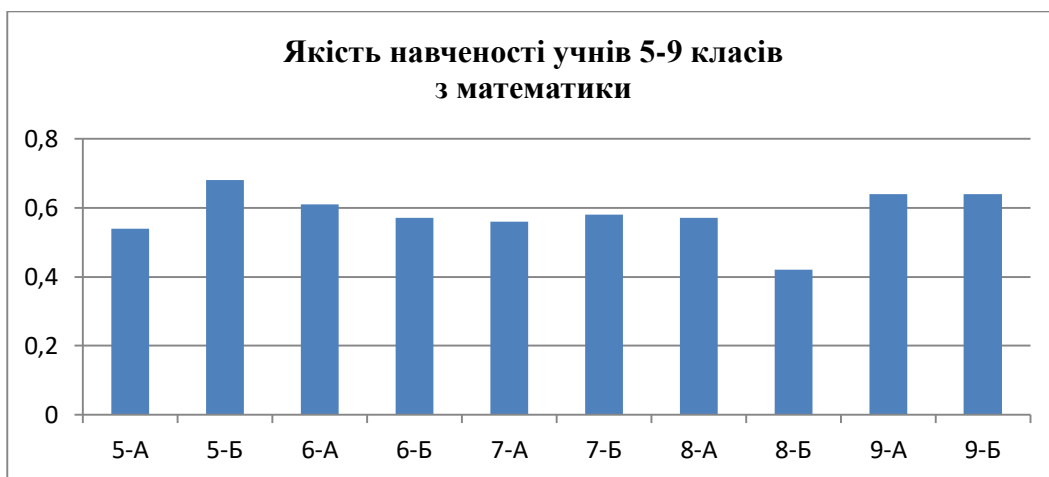
Сорочан Я.С.	9-А	0	0	5	16.13	15	48.39	11	35.48	8.23	83.87	0.69
Сорочан Я.С.	9-Б	0	0	4	12.9	17	54.84	10	32.26	8.23	87.1	0.69
Середній показник												0.66



**Англійська мова**

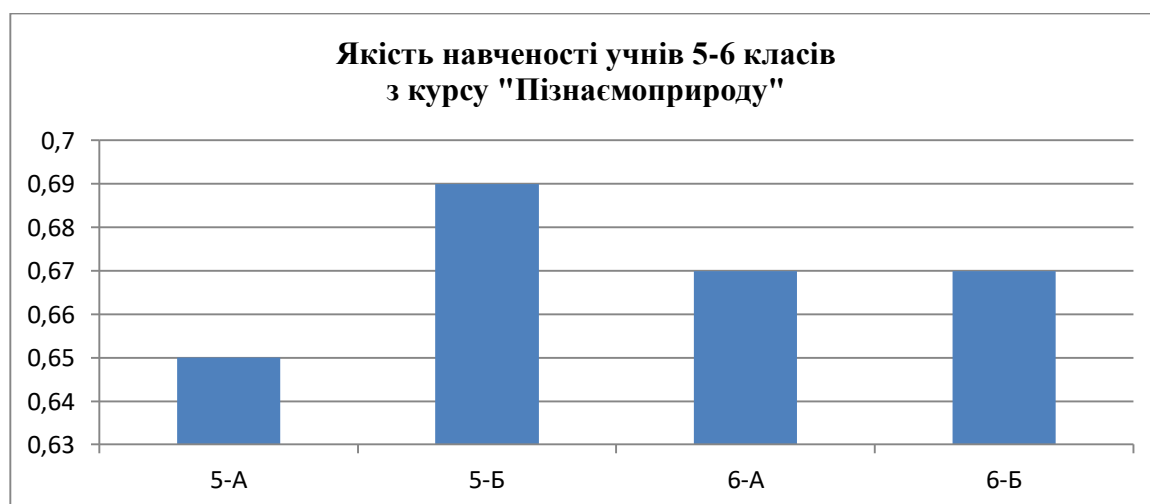
Учитель	Клас	Кількість оцінок за рівнями досягнень								Середній бал	Якість знань, %	Кваліметричний показник
		П.р.	%	С.р.	%	Д.р.	%	В.р.	%			
Малярєнко Ю.В.	5-А	3	17.65	8	47.06	5	29.41	1	5.88	5.65	35.29	0.47
Малярєнко Ю.В.	5-Б	0	0	11	45.83	9	37.5	4	16.67	6.96	54.17	0.58
Котьман М.В.	6-А I група	0	0	3	23.08	4	30.77	6	46.15	8.15	76.92	0.68
Котьман М.В.	6-А II група	0	0	8	53.33	2	13.33	5	33.33	7.33	46.67	0.61
Котьман М.В.	6-Б I група	0	0	3	21.43	5	35.71	6	42.86	8.36	78.57	0.7
Котьман М.В.	6-Б II група	0	0	4	26.67	6	40	5	33.33	8.13	73.33	0.68
Малярєнко Ю.В.	7-А I група	3	20	4	26.67	6	40	2	13.33	6.27	53.33	0.52
Малярєнко Ю.В.	7-А II група	2	14.29	6	42.86	4	28.57	2	14.29	5.93	42.86	0.49
Пономарєнко В.М.	7-Б I група	0	0	11	73.33	3	20	1	6.67	6.13	26.67	0.51
Голуб О.І.	7-Б II група	1	7.14	5	35.71	5	35.71	3	21.43	7.29	57.14	0.61
Малярєнко Ю.В.	8-А	2	6.9	13	44.83	9	31.03	5	17.24	6.48	48.28	0.54
Пономарєнко В.М.	8-Б	0	0	17	80.95	2	9.52	2	9.52	5.76	19.05	0.48
Малярєнко Ю.В.	9-А I група	2	12.5	5	31.25	6	37.5	3	18.75	6.69	56.25	0.56
Малярєнко Ю.В.	9-А II група	1	6.67	6	40	4	26.67	4	26.67	6.87	53.33	0.57



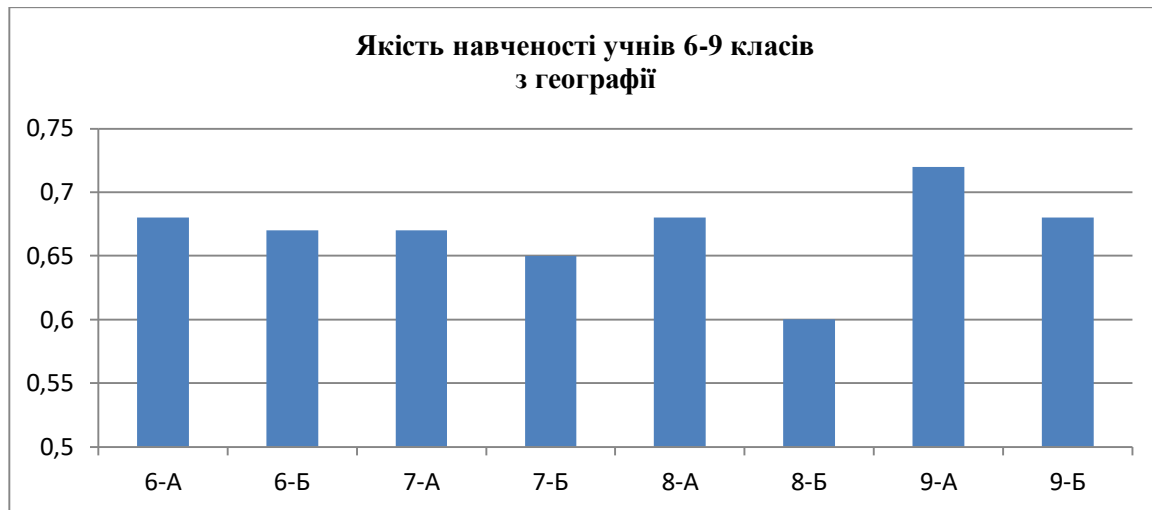


**Інтегрований курс «Пізнаємо природу»**

Учитель	Клас	Кількість оцінок за рівнями досягнень								Середній бал	Якість знань, %	Кваліметричний показник
		П.р.	%	С.р.	%	Д.р	%	В.р.	%			
Романчук Р.С.	5-А	0	0	3	18.75	11	68.75	2	12.5	7.81	81.25	0.65
Романчук Р.С.	5-Б	0	0	2	8.33	16	66.67	6	25	8.29	91.67	0.69
Буличева Л.В.	6-А	0	0	8	27.59	10	34.48	11	37.93	8.07	72.41	0.67
Романчук Р.С.	6-Б	0	0	6	20.69	17	58.62	6	20.69	8.03	79.31	0.67
Середній показник												

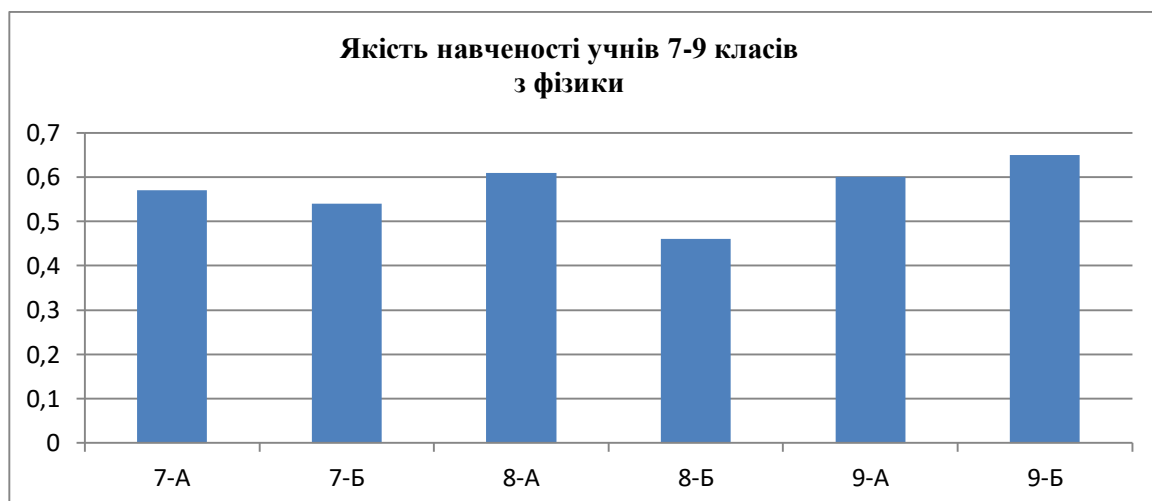






**Фізика**

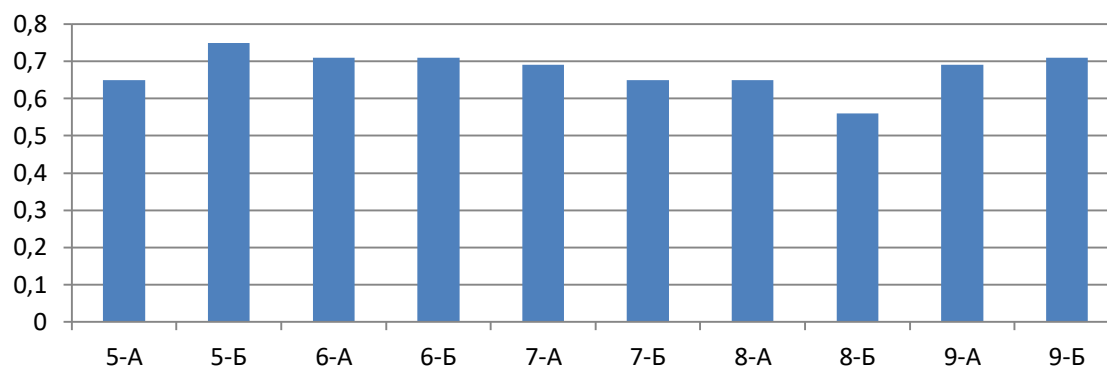
Учитель	Клас	Кількість оцінок за рівнями досягнень								Середній бал	Якість знань, %	Кваліметричний показник
		П.р.	%	С.р.	%	Д.р.	%	В.р.	%			
Буличева Л.В.	7-А	0	0	13	44.83	13	44.83	3	10.34	6.83	55.17	0.57
Буличева Л.В.	7-Б	0	0	15	51.72	14	48.28	0	0	6.52	48.28	0.54
Буличева Л.В.	8-А	0	0	8	27.59	19	65.52	2	6.9	7.38	72.41	0.61
Буличева Л.В.	8-Б	0	0	18	85.71	2	9.52	1	4.76	5.52	14.29	0.46
Буличева Л.В.	Фізика	0	0	12	38.71	12	38.71	7	22.58	7.19	61.29	0.6
Буличева Л.В.	Фізика	0	0	10	32.26	12	38.71	9	29.03	7.77	67.74	0.65
Середній показник												







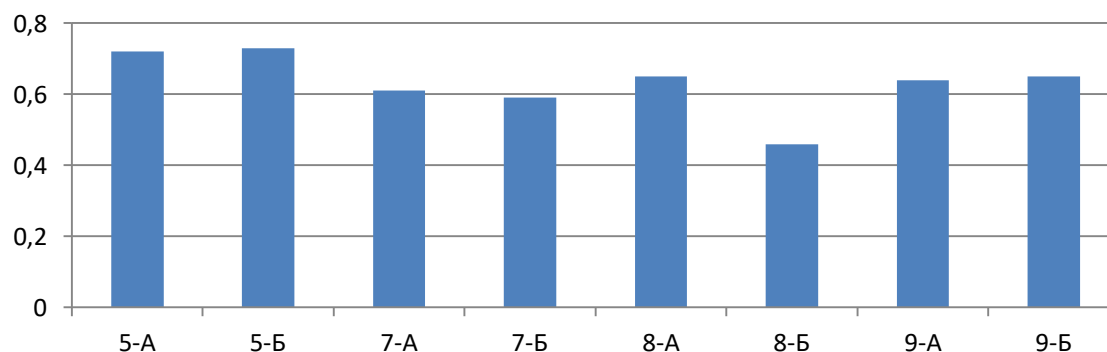
**Якість навченості учнів 5-9 класів з курсів Здоров'я, безпека та добробут та Основи здоров'я**



**Історія України**

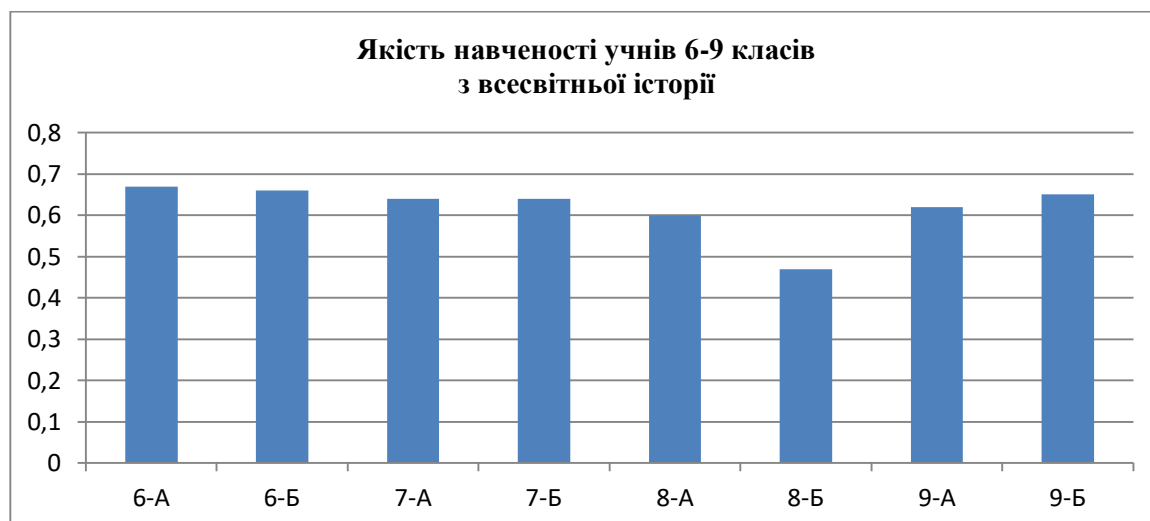
Учитель	Клас	Кількість оцінок за рівнями досягнень								Середній бал	Якість знань, %	Кваліметричний показник
		П.р.	%	С.р.	%	Д.р	%	В.р.	%			
Дмитрієнко Ю.М.	5-А	0	0	1	5.88	11	64.71	5	29.41	8.59	94.12	0.72
Дмитрієнко Ю.М.	5-Б	0	0	2	8.33	14	58.33	8	33.33	8.71	91.67	0.73
Дмитрієнко Ю.М.	7-А	0	0	10	34.48	13	44.83	6	20.69	7.38	65.52	0.61
Дмитрієнко Ю.М.	7-Б	0	0	12	41.38	13	44.83	4	13.79	7.14	58.62	0.59
Кобозєва Л.О.	8-А	0	0	5	17.24	20	68.97	4	13.79	7.83	82.76	0.65
Дмитрієнко Ю.М.	8-Б	0	0	17	80.95	1	4.76	3	14.29	5.48	19.05	0.46
Дмитрієнко Ю.М.	9-А	0	0	5	16.13	21	67.74	5	16.13	7.71	83.87	0.64
Дмитрієнко Ю.М.	9-Б	0	0	8	25.81	17	54.84	6	19.35	7.77	74.19	0.65
Середній показник												

**Якість навченості учнів 5-9 класів з історії України**



## Всесвітня історія

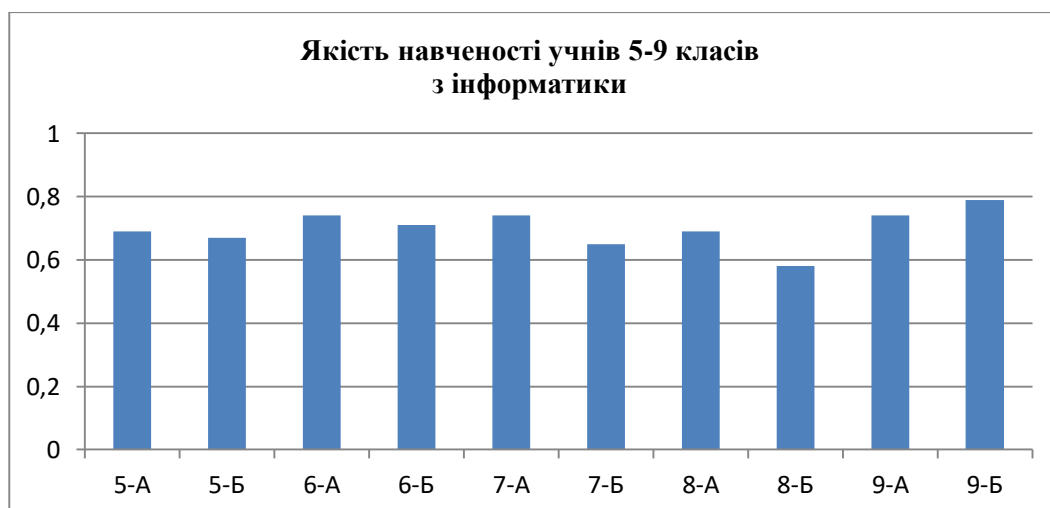
Учитель	Клас	Кількість оцінок за рівнями досягнень								Середній бал	Якість знань, %	Кваліметричний показник
		П.р.	%	С.р.	%	Д.р.	%	В.р.	%			
Дмитрієнко Ю.М.	6-А	0	0	7	24.14	12	41.38	10	34.48	8.03	75.86	0.67
Дмитрієнко Ю.М.	6-Б	0	0	6	20.69	18	62.07	5	17.24	7.86	79.31	0.66
Дмитрієнко Ю.М.	7-А	0	0	7	24.14	15	51.72	7	24.14	7.72	75.86	0.64
Дмитрієнко Ю.М.	7-Б	0	0	10	34.48	13	44.83	6	20.69	7.62	65.52	0.64
Кобозєва Л.О.	8-А	0	0	11	37.93	14	48.28	4	13.79	7.24	62.07	0.6
Дмитрієнко Ю.М.	8-Б	0	0	15	71.43	3	14.29	3	14.29	5.67	28.57	0.47
Дмитрієнко Ю.М.	9-А	0	0	7	22.58	20	64.52	4	12.9	7.48	77.42	0.62
Дмитрієнко Ю.М.	9-Б	0	0	9	29.03	15	48.39	7	22.58	7.74	70.97	0.65
Середній показник												



## Інформатика

Учитель	Клас	Кількість оцінок за рівнями досягнень								Середній бал	Якість знань, %	Кваліметричний показник
		П.р.	%	С.р.	%	Д.р.	%	В.р.	%			
Бутурлим Я.В.	5-А	0	0	1	5.88	12	70.59	4	23.53	8.24	94.12	0.69
Бутурлим Я.В.	5-Б	0	0	2	8.33	17	70.83	5	20.83	8.04	91.67	0.67
Бутурлим Я.В.	6-А І група	0	0	0	0	5	38.46	8	61.54	9.15	100	0.76
Бутурлим Я.В.	6-А ІІ група	0	0	1	6.67	8	53.33	6	40	8.6	93.33	0.72
Бутурлим Я.В.	6-Б І група	0	0	0	0	9	64.29	5	35.71	8.5	100	0.71
Бутурлим Я.В.	6-Б ІІ група	0	0	2	13.33	7	46.67	6	40	8.47	86.67	0.71
Бутурлим Я.В.	7-А І група	0	0	2	13.33	6	40	7	46.67	8.53	86.67	0.71

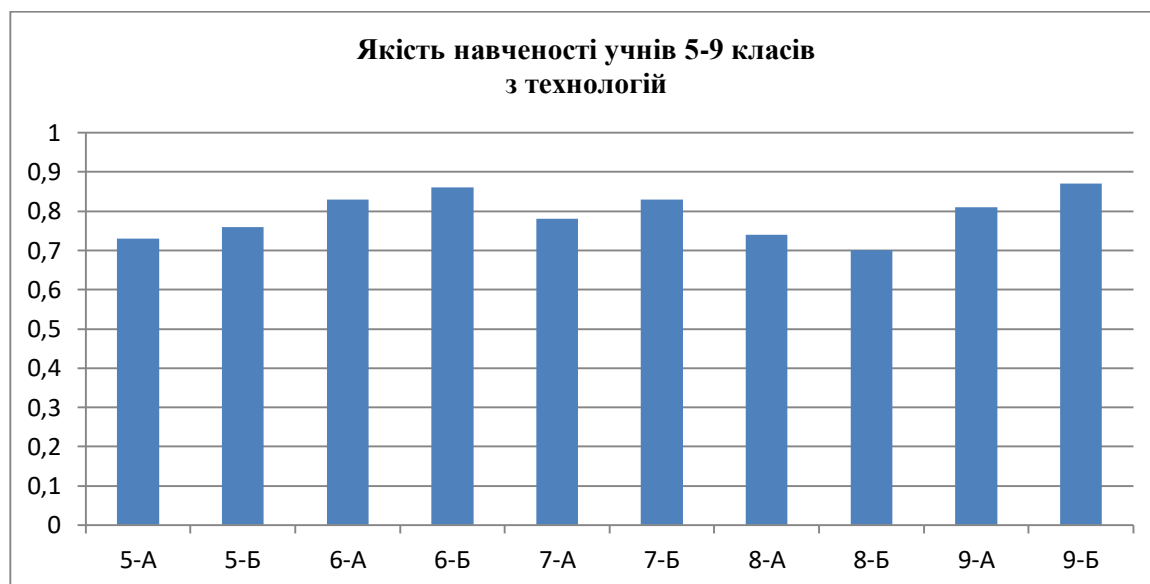
Бутурлим Я.В.	7-А II група	0	0	0	0	7	50	7	50	9.14	100	0.76
Бутурлим Я.В.	7-Б I група	0	0	2	13.33	11	73.33	2	13.33	7.6	86.67	0.63
Бутурлим Я.В.	7-Б II група	0	0	1	7.14	12	85.71	1	7.14	8	92.86	0.67
Бутурлим Я.В.	8-А I група	0	0	2	14.29	9	64.29	3	21.43	8.29	85.71	0.69
Бутурлим Я.В.	8-А II група	0	0	1	6.67	10	66.67	4	26.67	8.4	93.33	0.7
Бутурлим Я.В.	8-Б	0	0	11	52.38	7	33.33	3	14.29	6.9	47.62	0.58
Бутурлим Я.В.	9-А I група	0	0	2	14.29	9	64.29	3	21.43	8.29	85.71	0.69
Бутурлим Я.В.	9-А II група	0	0	0	0	9	56.25	7	43.75	9.38	100	0.78
Бутурлим Я.В.	9-Б I група	0	0	0	0	3	21.43	11	78.57	9.93	100	0.83
Бутурлим Я.В.	9-Б II група	0	0	0	0	11	64.71	6	35.29	8.88	100	0.74
Середній показник												



### Технології

Учитель	Клас	Кількість оцінок за рівнями досягнень								Середній бал	Якість знань, %	Кваліметричний показник
		П.р.	%	С.р.	%	Д.р	%	В.р.	%			
Шеффер О.Г.	5-А	0	0	0	0	13	76.47	4	23.53	8.71	100	0.73
Шеффер О.Г.	5-Б	0	0	1	4.17	10	41.67	13	54.17	9.17	95.83	0.76
Шеффер О.Г.	6-А I група	0	0	0	0	5	38.46	8	61.54	9.69	100	0.81
Сароян Є.Г.	6-А II група	0	0	0	0	6	40	9	60	10.07	100	0.84
Шеффер О.Г.	6-Б I група	0	0	0	0	7	46.67	8	53.33	9.53	100	0.79
Сароян Є.Г.	6-Б II група	0	0	0	0	0	0	14	100	11.21	100	0.93
Шеффер О.Г.	7-А I група	0	0	1	6.67	4	26.67	10	66.67	9.27	93.33	0.77

Шеффер О.Г.	7-А II група	0	0	1	7.14	5	35.71	8	57.14	9.36	92.86	0.78
Сароян Є.Г.	7-Б I група	0	0	0	0	5	33.33	10	66.67	9.93	100	0.83
Сароян Є.Г.	7-Б II група	0	0	0	0	5	35.71	9	64.29	10	100	0.83
Шеффер О.Г.	8-А I група	0	0	0	0	11	78.57	3	21.43	8.43	100	0.7
Шеффер О.Г.	8-А II група	0	0	0	0	9	60	6	40	9.33	100	0.78
Шеффер О.Г.	8-Б	0	0	3	14.29	12	57.14	6	28.57	8.43	85.71	0.7
Шеффер О.Г.	9-А I група	0	0	0	0	7	43.75	9	56.25	9.88	100	0.82
Шеффер О.Г.	9-А II група	0	0	0	0	8	53.33	7	46.67	9.47	100	0.79
Сароян Є.Г.	9-Б I група	0	0	0	0	2	14.29	12	85.71	11	100	0.92
Сароян Є.Г.	9-Б II група	0	0	0	0	8	47.06	9	52.94	9.82	100	0.82
Середній прказник												



### Мистецтво

Учитель	Клас	Кількість оцінок за рівнями досягнень								Середній бал	Якість знань, %	Кваліметрич ний показник
		П.р.	%	С.р.	%	Д.р.	%	В.р.	%			
Сотнікова М.А.	5-А	0	0	1	5.88	8	47.06	8	47.06	9.35	94.12	0.78
Сотнікова М.А.	5-Б	0	0	1	4.17	8	33.33	15	62.5	9.63	95.83	0.8
Сотнікова М.А.	6-А	0	0	1	3.45	11	37.93	17	58.62	9.52	96.55	0.79
Сотнікова М.А.	6-Б	0	0	3	10.34	10	34.48	16	55.17	9.24	89.66	0.77
Нерябова І.М.	7-А	0	0	2	6.9	10	34.48	17	58.62	9.52	93.1	0.79
Нерябова І.М.	7-Б	0	0	0	0	15	51.72	14	48.28	9	100	0.75
Нерябова І.М.	8-А	0	0	0	0	13	44.83	16	55.17	9.52	100	0.79
Нерябова І.М.	8-Б	0	0	8	38.1	4	19.05	9	42.86	8.19	61.9	0.68



**Якість навченості учнів 5-9 класів  
з фізкультури**

